



WK713

Bermuda multipoches écoresponsable homme

- Pièce workwear qui s'inscrit dans une démarche écoresponsable.
- De nombreuses poches multifonctionnelles.
- Durable, il est résistant à l'usure et aux multiples lavages à 60°C.

65% de coton biologique / 33% de polyester recyclé / 2% élasthanne.
Tissu sergé. Coupe droite. Lavable 60°C. 2 poches ouvertes devant dont 1 poche monnaie et 2 poches à soufflet avec fermeture velcro côtés. 2 poches arrière avec rabat et fermeture velcro. Lien d'accrochage outils à gauche au porté. Ceinture élastiquée avec passants et lien d'accrochage intérieur. Fermeture zippée et boutonnée. Bouton métal protégé par un cache bouton en tissu. Coutures renforcées triple piqûres à l'entrejambe. Etiquette de marque détachable. Poids moyen en taille L : 460g.

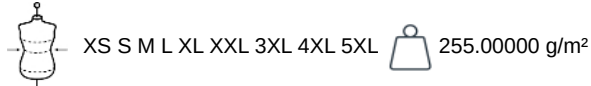


Tableau équivalence des tailles par pays en dernière page.

Certifications

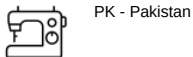


Informations Complémentaires

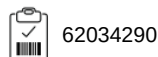
Logistique



Pays d'origine

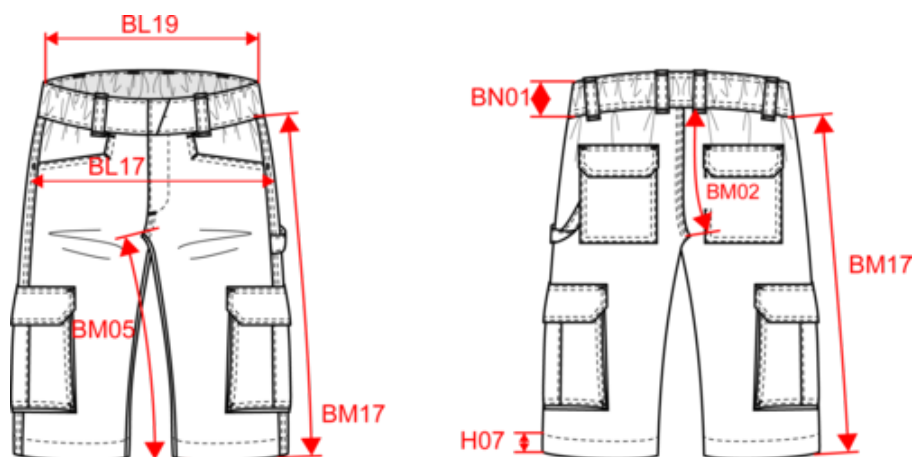


Code douanier



Bermuda multipoches écoresponsable homme

Dimensions (cm)



Mesures en cm	XS	S	M	L	XL	XXL	3XL	4XL	5XL
BL17 - 1/2 largeur bassin (mesuré parallèle à la ceinture)	46.00	49.00	52.00	55.00	58.00	61.00	64.00	67.00	70.00
BL19 - 1/2 largeur taille semi-élastiquée (ceinture boutonnée et devant sur dos)	36.00	38.00	40.00	42.00	45.00	48.00	51.00	54.00	57.00
BM05 - Longueur entrejambes	28.50	28.50	28.50	28.50	28.50	28.50	28.50	28.50	28.50
BM17 - Longueur côté (ceinture non comprise)	48.25	49.00	49.75	50.50	51.25	52.00	52.75	53.50	54.25



WK713

Bermuda multipoches écoresponsable homme

Informations Couleurs



Black

RVB : 35,35,37
Pantone C : Black
Pantone TCX : 19-4004TCX



Camel

RVB : 152,125,96
Pantone C : 874C
Pantone TCX : 17-1038TCX



Dark Grey

RVB : 63,60,60
Pantone C : 447C
Pantone TCX : 19-0000TCX



Forest Green

RVB : 41,62,48
Pantone C : 5605C
Pantone TCX : 19-5918TCX



Navy

RVB : 41,46,56
Pantone C : 433C
Pantone TCX : 19-4012TCX



White

RVB : 236,236,252
Pantone C : White
Pantone TCX : 11-0601TCX

Logistique



1



20

Sizes	Width (cm)	Height (cm)	Length (cm)	Net weight (kg)	Gross weight (kg)	Pieces/Box	Pieces/Bundle
XS	40.00000	22.00000	60.00000	7.90000	9.05000	20	1
S	40.00000	22.00000	60.00000	8.35000	9.50000	20	1
M	40.00000	22.00000	60.00000	8.50000	9.65000	20	1
L	40.00000	22.00000	60.00000	8.95000	10.10000	20	1
XL	40.00000	22.00000	60.00000	9.20000	10.35000	20	1
XXL	40.00000	22.00000	60.00000	9.90000	11.05000	20	1
3XL	40.00000	22.00000	60.00000	10.25000	11.40000	20	1
4XL	40.00000	22.00000	60.00000	10.40000	11.55000	20	1
5XL	40.00000	22.00000	60.00000	10.80000	11.95000	20	1